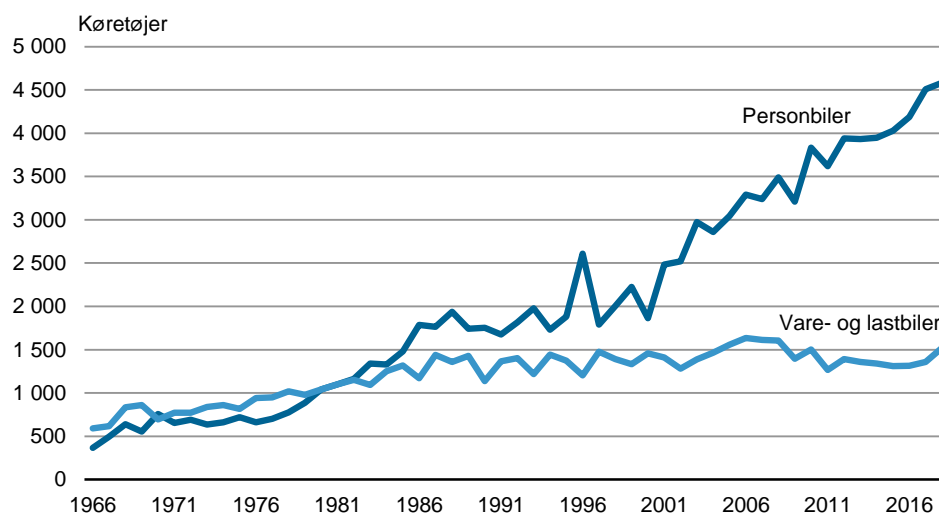


Registrerede motorkøretøjer

Stor stigning i antallet af vare- og lastbiler samt vedvarende stigning i antallet af registrerede personbiler

Ved årsskiftet den 1. januar 2018 var der 4.580 registrerede personbiler i Grønland. Det svarer til en stigning på 1,6 pct. eller 73 personbiler i forhold til året før. Bestanden af vare- og lastbiler udgjorde 1.519 registrerede køretøjer pr. 1. januar 2018. Dermed steg antallet af vare- og lastbiler med 11,9 pct. i forhold til året før, jf. figur 1.

Figur 1. Bestand af person-, vare- og lastbiler pr. 1. januar



Kilde: Skattestyrelsens motorregister valideret af Grønlands Statistik
Statistikbank: bank.stat.gl/ENDM01HI

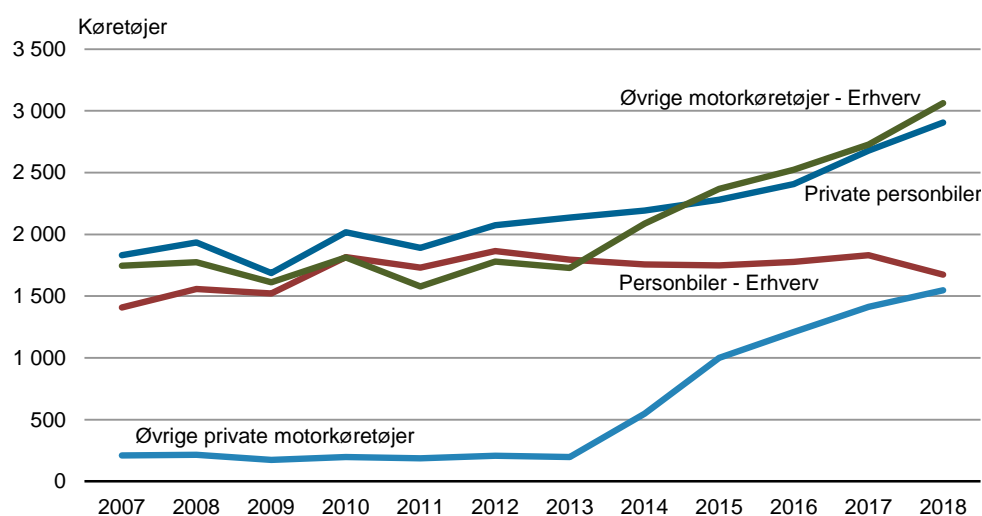
Pr. 1. januar 2018 var der i alt 9.463 køretøjer registreret med nummerplade. Heraf var 9.189 motoriserede, mens 274 var påhængsvogne, sættervogne o. lign.

Opgørelserne i denne publikation er udarbejdet på baggrund af Skattestyrelsens motorregister. Registret indeholder alle registreringspligtige motorkøretøjer og påhængsvogne omfattet af lov om motorafgift. Det betyder, at registret både indeholder registrerede motorkøretøjer for hvilke, der betales halvårlig motorafgift samt registrerede motorkøretøjer fritaget for motorafgift. Fælles for alle motorkøretøjer i registret er, at de har en nummerplade. Fra og med 2013 omfatter registret også snescootere, traktorer, entreprenørmaskiner, påhængsvogn, sættervogne mm.

Foruden de registreringspligtige motorkøretøjer i motorregistret findes der i Grønland en række motorkøretøjer, for hvilke der ikke er registreringspligt. Til denne gruppe hører dog udelukkende køretøjer, som anvendes på afspærrede eller øde områder, hvortil offentlig adgang er hindret.

Antallet af personbiler har været støt stigende hen over årene, jf. figur 1. Pr. 1. januar 2018 var der 4.580 personbiler, heraf 2.905 private personbiler og 1.675 erhvervsregistrerede personbiler. Antallet af øvrige motorkøretøjer, privatejede såvel som erhvervsregistrerede, er steget markant siden den pålagte nummerpladeregistrering i 2013. I figur 2 omfatter øvrige motorkøretøjer alle motoriserede motorkøretøjer på nær personbiler. Påhængsvogne er ikke inkluderet i figuren.

Figur 2. Motorkøretøjer registreret af private og erhvervsvirksomheder pr. 1. januar



Anm.: Påhængsvogne indgår ikke i figuren. Øvrige private motorkøretøjer omfatter bl.a. snescootere, hvor antallet af registreringer er steget markant siden 2014 som følge af den pålagte nummerpladeregistrering i 2013.

Kilde: Skattestyrelsens motorregister valideret af Grønlands Statistik.

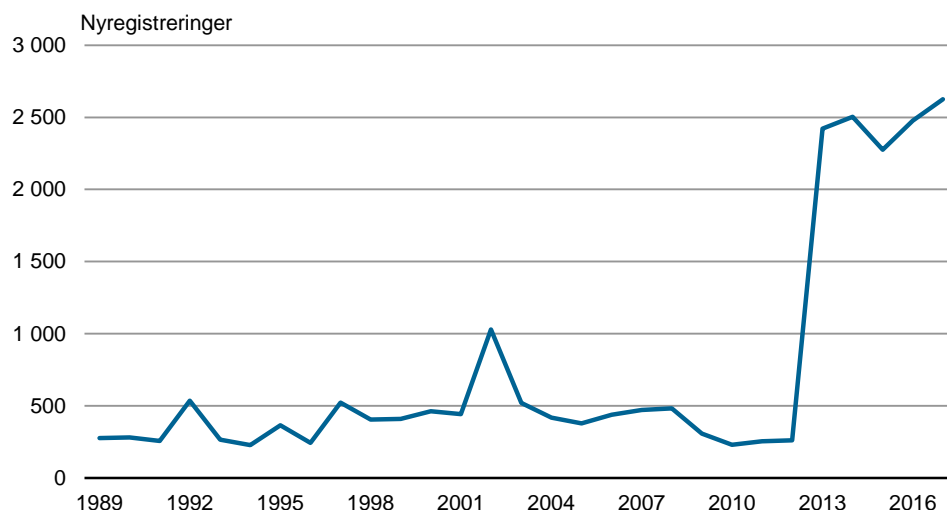
Statistikbank: bank.stat.gl/ENDM01H

Ifølge politiets årlige statistik blev der nyregistreret 2.624 motorkøretøjer i 2017, jf. figur 3. Det svarer til en stigning på 5,9 pct. i forhold til 2016 samt mere end ti gange antal nyregistreringer i 2012, hvor der blev nyregistreret 262 motorkøretøjer. Den voldsomme stigning i forhold til 2012 skyldes, at alle hidtil uregistrerede entreprenørmaskiner, påhængsvogne, sættervogne, traktorer m.m. blev pålagt nummerpladeregistrering i 2013. Det store antal nyregistreringer i 2002 samt 2013-2017 er bekræftet af Grønlands Politi.

Grønlands Politi offentliggør antal nyregistrerede køretøjer pr. kalenderår i deres årsstatistik. Grønlands Statistik har valgt at anvende Grønlands Politis data for nyregistreringer, idet Skattestyrelsen ikke anvender samme definition for nyregistrering af et køretøj i deres motorregister som Grønlands Politi.

Nyregistrering af et køretøj knytter sig til køretøjets første registrering som et nyt køretøj, og omfatter ikke eventuelle efterfølgende omregistreringer.

Figur 3. Nyregistrerede motorkøjer



Kilde: Grønlands Politi – Årsstatistik

Anm. Det høje antal nyregistreringer i 2002 samt 2013-2017 er bekræftet af Grønlands Politi.

Statistikbank: bank.stat.gl/ENDMO4NY

Denne publikation over registrerede køretøjer bliver den sidste udgivelse vedr. motorkøretøjer. Grønlands Statistik har baseret det statistiske dataarbejde på Skattestyrelsens motorregister, hvilket bl.a. har gjort det muligt at udarbejde statistikken over registrerede motorkøretøjer på distrikter og brancher. Som følge af uoverensstemmelser mellem Skattestyrelsens motorregister og Grønlands Politis motorregister, har Grønlands Statistik imidlertid besluttet fremover at gengive Grønlands Politis opgørelser fra politiets årsstatistik direkte i Grønlands Statistikbank uden ledsagelse af en skriftlig publikation.

Tabelafsnit

Antallet af registrerede motorkøretøjer fordelt på kategorier pr. 1. januar 2014-2018 fremgår af tabel 1.

Tabel 1. Registrerede motorkøretøjer pr. 1. januar

	2014	2015	2016	2017	2018
I alt	6.679	7.534	8.078	8.831	9.463
ATV	144	186	207	249	324
Bus	77	75	76	82	85
Entreprenørmaskine	304	513	583	647	727
Hyrevogn	193	184	189	210	232
Lastbil	320	315	322	332	368
Motorcykel	2	2	2	1	2
Personbil	3.949	4.028	4.186	4.507	4.580
Påhængsvogn	93	139	160	185	274
Snescooter	419	926	1.179	1.411	1.541
Udrykningskøretøj	154	161	164	176	167
Varebil	1.019	994	993	1.025	1.151
Øvrige	5	11	17	6	12

Kilde: Skattestyrelsens motorregister valideret af Grønlands Statistik.

Statistikbank: bank.stat.gl/ENDMO1HI

Antallet af registrerede motorkøretøjer fordelt på distrikter pr. 1. januar 2014-2018 fremgår af tabel 2. Ikke overraskende er de fleste motorkøretøjer

registreret i Nuuk. Det er dog vigtigt at bemærke, at den distriktsmæssige fordeling af motorkøretøjerne knytter sig til ejerens registrerede bopæl. Et køretøj kan derfor meget være registreret til den pågældende ejer i ét distrikt, men rent fysisk befinder sig i et helt andet distrikt. Et stigende antal køretøjer fremgår at være registreret som uoplyst. Det drejer sig overvejende om køretøjer, hvor den registrerede ejer har oplyst en adresse i udlandet fx i Danmark.

Tabel 2. Registrerede motorkøretøjer fordelt på distrikter pr. 1. januar

	2014	2015	2016	2017	2018
Grønland i alt	6.679	7.534	8.078	8.831	9.463
Nanortalik	51	45	46	46	52
Qaqortoq	253	261	305	323	346
Narsaq	69	66	81	84	103
Ivittuut	0	0	0	0	0
Paamiut	73	74	81	93	97
Nuuk	4.042	4.270	4.479	4.900	5.171
Maniitsoq	154	179	198	230	253
Sisimiut	966	1 259	1.359	1.521	1.606
Kangaatsiaq	4	6	7	5	7
Aasiaat	128	138	149	168	192
Qasigiannguit	60	94	99	105	121
Ilulissat	481	586	699	797	903
Qeqertarsuaq	34	46	39	40	50
Ummannaq	103	96	101	117	109
Upernavik	72	152	160	178	207
Qaanaaq	22	30	21	25	33
Tasiilaq	78	92	97	109	125
Ittoqqortoormiit	67	81	71	70	74
Uoplyst	22	59	86	20	14

Anm.: Kategorien "Uoplyst" omfatter køretøjer, hvor den registrerede ejer har oplyst en adresse i udlandet fx Danmark eller hvor ejerens adresse mangler.

Kilde: Skattestyrelsens motorregister valideret af Grønlands Statistik.

Statistikbank: bank.stat.gl/ENDMO2DI

Antallet af registrerede motorkøretøjer pr. 1. januar 2014-2018 fordelt på branchekategorier fremgår af tabel 3. De fleste motorkøretøjer er registreret af private, og tæller derfor med under kategorien husholdninger. Omkring halvdelen af alle motorkøretøjer er registreret af husholdninger. Herefter er de fleste motorkøretøjer registreret af virksomheder beskæftiget med bygge og anlæg, transport samt offentlig forvaltning og service.

Tabel 3. Registrerede motorkøretøjer fordelt på brancher pr. 1. januar

	2014	2015	2016	2017	2018
Grønland i alt	6.679	7.534	8.078	8.831	9.463
Husholdninger	2.752	3.299	3.644	4.125	4.507
Landbrug, jagt mv.	3	8	11	9	13
Fiskeri og servicevirk. ifm. fiskeri	40	42	47	54	59
Råstofudvinding	4	3	2	3	4
Føde-, drikke- og tobaksvarerindustri	98	112	125	140	147
Anden industri	54	50	51	48	52
Energi- og vandforsyning	154	172	172	167	173
Bygge og anlæg	1.042	1.105	1.152	1.280	1.319
Engroshandel, servicestationer og autohandel	196	226	238	290	262
Detailh. og reparationsvirk. undt. biler	262	263	279	308	325
Hoteller og restauranter	83	88	96	111	111
Transport og hjælpevirk. ifm. transport	738	786	836	826	898
Post og tele, finansiering og forsikring	145	140	145	149	144
Udlejning, ejendomsformidling og forretningsservice	416	439	447	422	476
Offentlig forvaltning og service	618	721	762	814	889
Foreninger, kultur og renovation	72	79	70	85	84
Uoplyst	2	1	1	-	-

Anm.: Kategorien "Uoplyst" omfatter virksomheder, hvis aktivitet ikke kan placeres i en af de øvrige brancher.

Kilde: Skattestyrelsens motorregister valideret af Grønlands Statistik.

Statistikbank: bank.stat.gl/ENDMO3BR

Mere detaljerede oplysninger findes i Statistikbanken på bank.stat.gl.

Signatur forklaring:

- ... Oplysninger foreligger ikke
- .. Oplysninger for usikre til at angives eller diskretionshensyn
- . Tal kan efter sagens natur ikke forekomme
- 0 Mindre end halvdelen af den anvendte enhed
- Nul
- * Foreløbigt eller anslået tal

Eventuel henvendelse

Lene Baunbæk

E-mail: LEBA@stat.gl

Energi

Grønlands Statistik
Postboks 1025 · 3900 Nuuk
Tlf.: +299 34 57 70 · Fax: +299 34 57 90
www.stat.gl · e-mail: stat@stat.gl

